

BACS GERBABLES ET EMBOÎTABLES série 9000

Bacs pleins






Emboîtables à vide par rotation de 180°, afin d'optimiser l'espace occupé.

Les poignées avec ouverture facilitent la manutention du bac.

Le **Couvercle Réf. 3006_** permet de mettre les bacs sous scellés de sécurité à serrage progressif, pour assurer l'inviolabilité.



Réf. 3006_
(600 x 400 mm)

Réf.	Dim. ext.	Cap.	Quant./palette
9901_	600x400x150mm	25L	195/ 
9701_	600x400x200mm	35L	190/ 
9751_	600x400x300mm	50L	130/ 
9801_	600x400x400mm	70L	90/ 




Réf. 9654_
Chariot
(600 x 400 mm)



Réf. 9656_
Chariot
(600 x 400 mm)

Bacs ajourés



Sur demande, tous les modèles peuvent être fabriqués :

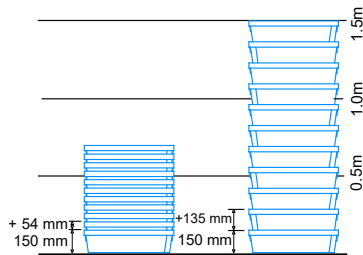
- avec parois ajourées et fond plein, ou :
- avec parois pleines et fond ajouré, ou :
- avec roulettes, fond et parois ajourés (Réf. 990R, 970R et 980R) :
- avec roulettes, parois pleines et fond ajouré.

Réf.	Dim. ext.	Cap.	Quant./palette
9902_	600x400x150mm Sur demande	25L	195/ 
9702_	600x400x200mm	35L	190/ 
9752_	600x400x300mm	50L	130/ 
9802_	600x400x400mm	70L	90/ 



980R_

BACS GERBABLES ET EMBOÎTABLES série 9000



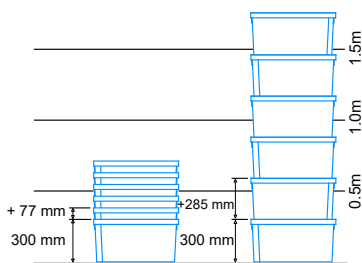
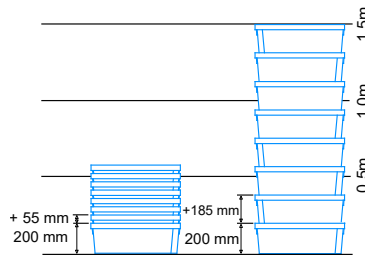
Réf. 990__
(ext.) 600x400x150mm
(int.) 490x332x145mm

25L



Réf. 970__
(ext.) 600x400x200mm
(int.) 490x332x195mm

35L



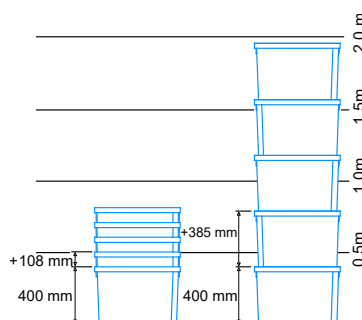
Réf. 975__
(ext.) 600x400x300mm
(int.) 490x332x295mm

50L



Réf. 980__
(ext.) 600x400x400mm
(int.) 490x332x395mm

70L



Sur demande, tous les modèles peuvent être fabriqués :

- avec parois ajourées et fond plein, ou :
- avec parois pleines et fond ajouré, ou :
- avec roulettes, fond et parois ajourés (Réf. 990R, 970R et 980R) :
- avec roulettes, parois pleines et fond ajouré.

BACS À VENDANGE






Les bacs sont empilables. Vous pouvez empiler plusieurs bacs sans écraser les raisins, évitant ainsi une fermentation précoce.

Il suffit de tourner un bac d'un demi-tour pour qu'il s'emboîte à l'intérieur de celui qui est en dessous, offrant une grande facilité de manutention et réduction de l'espace occupé.

Couvercle et Chariot disponibles.

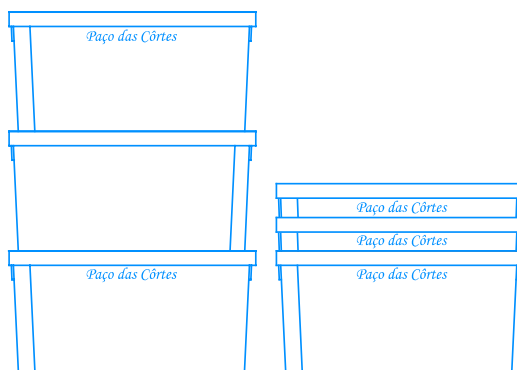
Bacs pleins



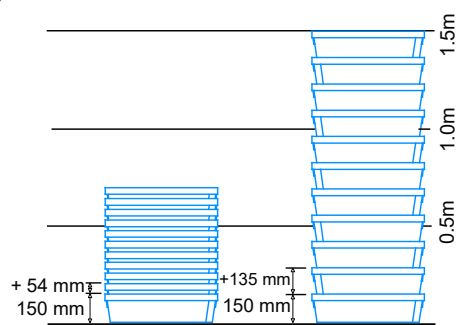
Réf.	Dim. ext.	Cap.	Quant./palette
9901_	600x400x150mm	25L	195/ 
9701_	600x400x200mm	35L	190/ 
9751_	600x400x300mm	50L	130/ 

Le marquage sur un côté assure une distinction immédiate des positions pour le gerbage ou l'emboîtement :

- En position de gerbage, le marquage des bacs est alterné.
- En position d'emboîtement, les marquages sont visibles du même côté.



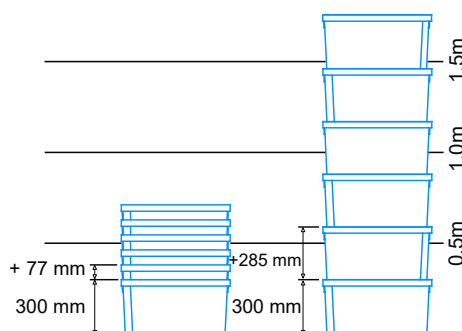
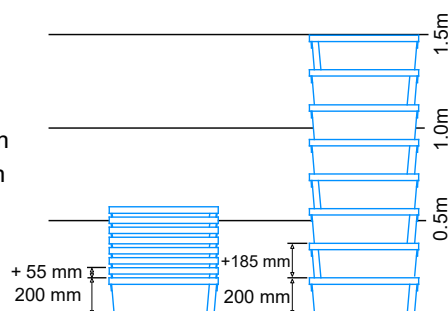
BACS À VENDANGE



Réf. 990__
(ext.) 600x400x150mm
(int.) 490x332x145mm
25L
+/- 8 kg



Réf. 970__
(ext.) 600x400x200mm
(int.) 490x332x195mm
35L
+/- 12 kg



Réf. 975__
(ext.) 600x400x300mm
(int.) 490x332x295mm
50L
+/- 23 kg



Les poids indiqués sont approximatifs (la valeur exacte (ou le poids exact) dépendra de la taille et la forme des grappes de raisin).

BACS GERBABLES ET EMBOÎTABLES série 2000

Bacs pleins



2351_

2271_

Gerbable et emboîtable pour minimiser le volume occupé à vide. Il suffit de tourner une caisse d'un demi-tour pour qu'elle s'emboîte à l'intérieur de celle qui est en dessous, au lieu de s'empiler dessus.

Les bacs de la série 2000 offrent plus de volume intérieur par rapport d'autres bacs gerbables/emboîtables.

Le **Couvercle Réf. 3006_** permet de mettre les bacs sous scellés de sécurité à serrage progressif pour assurer l'inviolabilité et assurer que l'ensemble est complètement fermé.





Réf. 3006_
(600 x 400 mm)





Réf. 9656_
Chariot
(600 x 400 mm)



Réf. 9654_
Chariot
(600 x 400 mm)

Réf.	Dim. ext.	Cap.	Quant./palette
2271_	600x400x270mm	50L	130/ 
2351_	600x400x350mm	66L	100/ 

Bacs ajourés


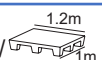
Réf.	Dim. ext.	Cap.	Quant./palette
2272_	600x400x270mm Sur demande	50L	130/ 
2352_	600x400x350mm Sur demande	66L	100/ 

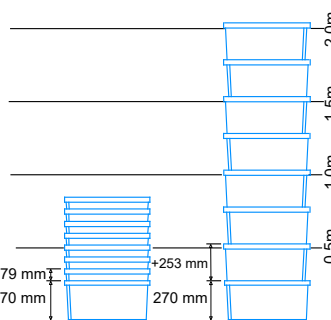


2353_

2273_

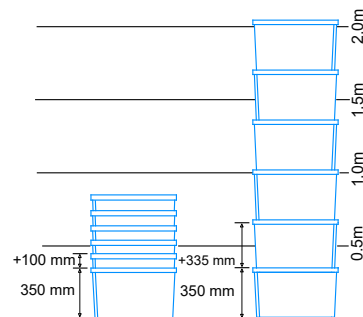
Bacs avec fond plein et parois ajourées

Réf.	Dim. ext.	Cap.	Quant./palette
2273_	600x400x270mm Sur demande	50L	130/ 
2353_	600x400x350mm	66L	100/ 



Réf. 227_
(ext.) 600x400x270mm
(int.) 490x340x267mm
50L

Réf. 235_
(ext.) 600x400x350mm
(int.) 490x340x347mm
66L



Sur demande, tous les modèles peuvent être fabriqués :

- avec parois ajourées et fond plein, ou :
- avec parois pleines et fond ajouré, ou :
- avec parois et fond ajourés.

BACS AVEC COUVERCLES SOLIDAIRES série 4000 et 6000

Bacs pleins



Emboîtables à vide afin d'optimiser l'espace occupé.

Gerbables sur les couvercles fermés.

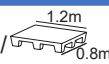
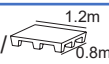
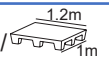
Possibilité de mettre sous **scellés de sécurité** pour assurer l'inviolabilité



Réf. 6402_
(sans numérotation)



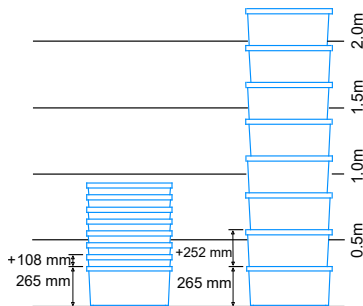
Réf. 6405_
(avec numérotation séquentielle)

Réf.	Dim. ext.	Cap.	Quant./palette
4326_	400x300x265mm	22L	108/ 
4331_	400x300x310mm	25L	108/ 
6426_	600x400x265mm	48L	72/ 
6431_	600x400x310mm	54L	72/ 
6436_	600x400x365mm	65L	68/ 
6440_	600x400x400mm	70L	68/ 

Fenêtre porte-étiquette disponible en option.



Réf. 430J_

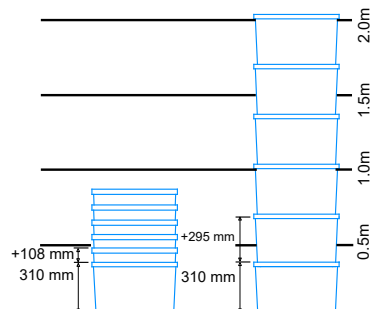


Réf. 4326_
(ext.) 400x300x265mm
(int.) 336x254x239mm
22L



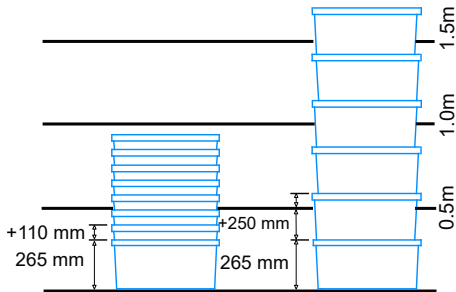
Réf. 640J_

Réf. 4331_
(ext.) 400x300x310mm
(int.) 332x250x282mm
25L



Réf. 9654_
Chariot
(600 x 400 mm)

BACS AVEC COUVERCLES SOLIDAIRES série 4000 et 6000



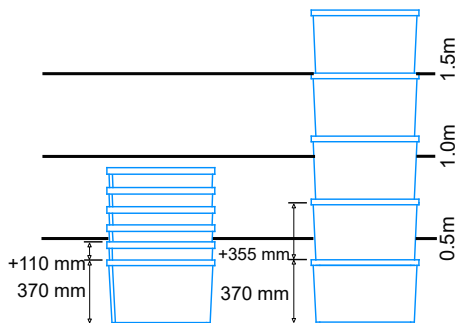
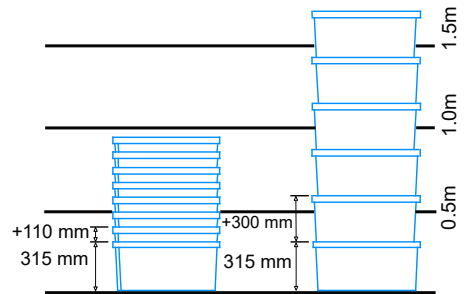
Réf. 6426_
(ext.) 600x400x260mm
(int.) 530x353x240mm

48L



Réf. 6431_
(ext.) 600x400x310mm
(int.) 514x350x281mm

54L



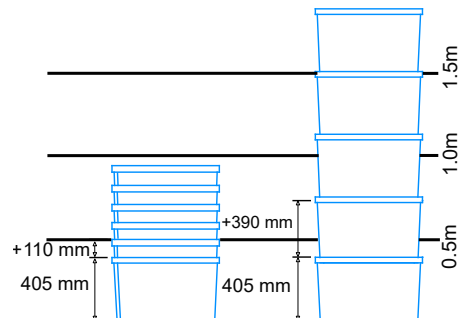
Réf. 6436_
(ext.) 600x400x365mm
(int.) 508x346x340mm

65L



Réf. 6440_
(ext.) 600x400x400mm
(int.) 521x343x375mm

70L




BACS GERBABLES ET EMBOÎTABLES 620x500mm série 335_

Bac plein



3351_
■

Réf.	Dim. ext.	Cap.	Quant./palette
3351_	620x500x403mm	100L	52/ 

Gerbables, et également emboîtables à vide pour minimiser le volume occupé, il suffit de faire demi-tour avec le bac du dessous pour l'emboîter au lieu de l'empiler sur celui du dessus.

Conçus pour la manutention de 4 piles sur palette de 1,2x1m.

Avec le **Couvercle Réf. 0210_** l'ensemble est complètement fermé car le bac n'a pas d'ouvertures au niveau des poignées.




Réf. 0210_
(620 x 500mm)

Bacs avec fond plein et parois ajourées

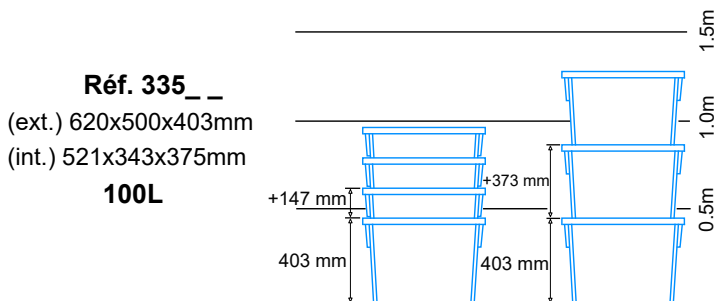


3353_
■ □

Réf.	Dim. ext.	Cap.	Quant./palette
3353_	620x500x403mm	100L	52/ 



Réf. 9652_
Chariot



Sur demande, tous les modèles peuvent être fabriqués :

- avec parois et fond ajouré, ou :
- avec parois pleines et fond ajourés.

BACS GERBABLES



Réf.	Dim. ext.	Couleur	Quant./palette
7870_	680x450x120mm		80/
7871_	680x450x152mm		110/
9015_	435x300x95mm		300/
9280_	500x320x105mm		252/

Conçus pour les industries fromagères et pâtisseries, ces bacs sont aussi utilisés à d'autres fins qui exigent des dimensions internes différentes de celles des bacs 600x400mm ou 400x300mm.

Le **Couvercle Réf. 7860_** est approprié pour les Réf. 7870_ ou 7871_ et rend possible le gerbage stable pour une pile de bacs Réf. 9280_ ou 2 piles de bacs Réf. 9015_.



Réf. 7860_
(680 x 450mm)



Réf. 9654_
Chariot
(600 x 400 / 680 x 450 mm)

Bac ajouré



332_

Bac plein



8470_

Réf.	Dim. ext.	Couleur	Quant./palette
332_	500x310x255mm		84/
8470_	400x300x170mm		130/

Conçus avec un système de drainage pour l'industrie du **poisson**, ces bacs sont aussi utilisés à d'autres fins qui exigent des dimensions internes différentes de celles des bacs 600x400mm.

Les trous de drainage de ce bac sont conçus pour assurer l'écoulement des liquides le long des parois extérieures des bacs situés en dessous, évitant ainsi la contamination par des liquides provenant des bacs se trouvant au dessus.

Permet le gerbage aligné ou décalé afin d'optimiser l'utilisation de l'espace dans les coques des bateaux de pêche.

Bac à poisson



9500_

Réf.	Dim. ext	Couleur	Quant./palette
9500_	725x485x130mm		54/



BACS EMBOÎTABLES




9450_

Bac utilisé dans les aéroports pour le contrôle des bagages à main.

Ce bac est disponible avec ou sans grilles.



Réf.	Dim. ext.	Couleur	Quant./palette
9450_	540x380x80mm	<input type="checkbox"/>	750/ 




La grille peut être vendue séparément sous Réf. 9452_.


Bac avec grilles



9451_



Les grilles Réf. 9452_ sont aussi compatibles avec les bacs série 9000.

Réf.	Dim. ext.	Couleur	Quant./palette
9451_	540x380x80mm	<input type="checkbox"/>	750/ 



9901_
et
9452_

BACS EMBOÎTABLES ET GERBABLES SUR RABATS série 1000

Bacs pleins



1301_

1201_

Emboîtables à vide afin d'optimiser le volume occupé.

Le système de gerbage sur rabats permet d'avoir des parois internes planes, pour maximiser le volume intérieur. Comprend des porte-étiquettes sur les deux petits côtés.

Couvercle et chariot disponibles.





Réf. 3006_
(600 x 400 mm)



Réf. 9654_
Chariot
(600 x 400 mm)



Réf. 9656_
Chariot
(600 x 400 mm)

Réf.	Dim. ext.	Cap.	Quant./palette
1201_	600x400x200mm Sur demande	35L	140/ 
1301_	600x400x300mm	53L	130/ 

Bacs ajourés

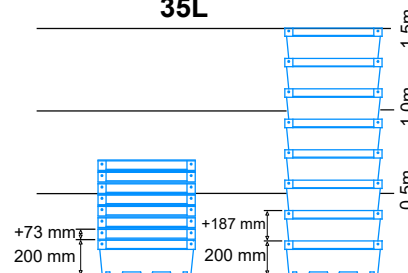


1302_

1202_

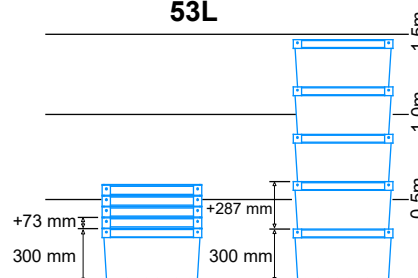
Réf. 120_
(ext.) 600x400x200mm
(int.) 530x340x172mm



35L



Réf. 130_
(ext.) 600x400x300mm
(int.) 530x340x272mm

53L



Réf.	Dim. ext.	Cap.	Quant./palette
1202_	600x400x200mm	35L	140/ 
1302_	600x400x300mm	53L	130/ 

Sur demande, tous les modèles peuvent être fabriqués avec parois ajourées et fond plein, ou vice versa.

BACS PLIABLES 800x600mm série 962_



Gerables et aussi pliables à vide pour minimiser le volume.

Le **Couvercle Réf. 9635_** permet de mettre les bacs sous scellés de sécurité, pour assurer l'inviolabilité.











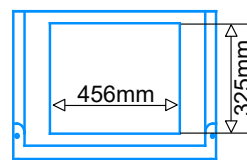
Réf. 9635_
(800 x 600 mm)

Les bacs sont gerables les uns sur les autres, avec ou sans couvercles, que ce soit avec ou sans roulettes.

La version avec portes Réf. 9625_ permet l'accès latéral. Ce bac est aussi disponible avec ouverture latérale (sans portes) Réf. 9628_.

Les bacs sans fond sont gerables de manière à doubler ou tripler la hauteur interne.

Réf.	Caractéristiques	Kg	Quant./palette
9620_	Sans fond	6,72	36/ 
9621_	Avec fond	8,28	36/ 
9622_	Avec fond et roulettes	10,38	20/ 
9625_	Avec portes	8,28	36/ 
9626_	Avec portes et roulettes	10,38	20/ 
9628_	Avec ouverture latérale	7,68	36/ 
9629_	Avec ouverture latérale et roulettes	9,78	20/ 
962P_	Avec portes, sans fond	6,78	36/ 



Les poignées présentées sur les photos sont un accessoire (chaque poignée est vendue séparément sous **Réf. 9636_**).



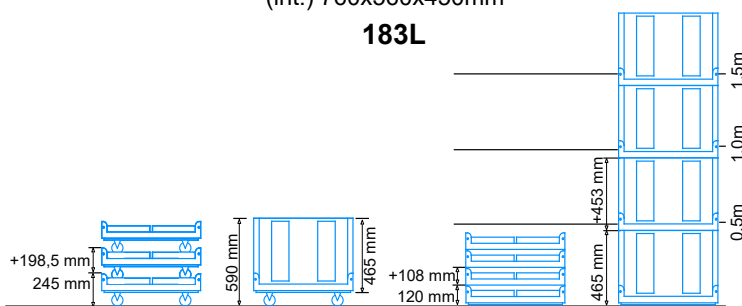
Réf. 9636_ 

Poignées

Réf. 962_ _

(ext.) 800x600x465mm
(int.) 760x560x450mm

183L



BACS SUR RABATS POUR PICKING série 1000



Bacs avec ouverture sur le côté le plus court



Réf.	Dim. ext.	Cap.	Quant./palette
120P_	600x400x200mm Sur demande	35L	140/ 
1305_	600x400x300mm	53L	130/ 
1306_	600x400x300mm	53L	130/ 
130P_	600x400x300mm	53L	130/ 
130Q_	600x400x300mm	53L	130/ 

Bacs avec ouverture sur le côté le plus long



Réf.	Dim. ext.	Cap.	Quant./palette
130R_	600x400x300mm	53L	130/ 
130T_	600x400x300mm	53L	130/ 

Sur demande, tous les modèles peuvent être fabriqués avec parois ajourées et fond plein, ou vice versa.

Gerbables et aussi emboîtables à vide pour minimiser le volume.

Le système de gerbage sur rabats permet d'avoir des parois internes planes, pour maximiser le volume intérieur. Comprend des porte-étiquettes sur les deux petits côtés.

Couvercle et chariot disponibles.



Réf. 3006_
(600 x 400 mm)

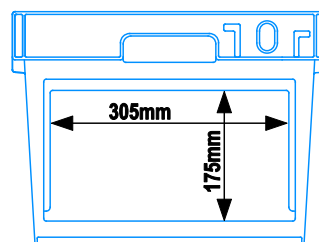


Réf. 9654_
Chariot
(600 x 400 mm)

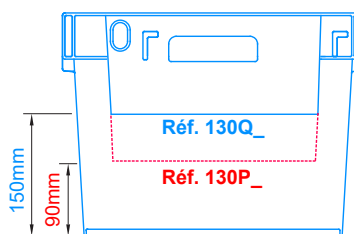


Réf. 9656_
Chariot
(600 x 400 mm)

Réf. 1305_ et 1306_
600x400x300mm
53L



Réf. 130P_ ou Réf. 130Q_
600x400x300mm
53L



BACS PLIABLES POUR PICKING






Bacs pliables pour picking 800x600mm

Gerbables et aussi pliables à vide pour minimiser le volume.



Réf. 9625_



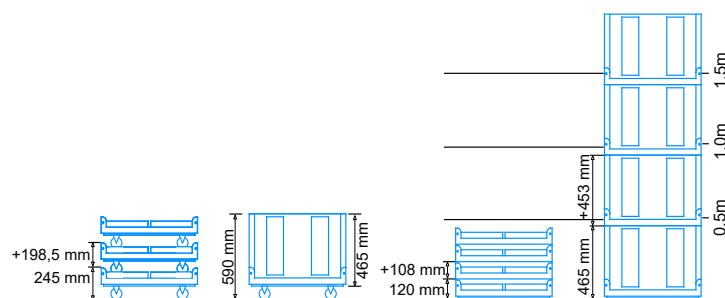
Réf.	Caractéristiques	Cap.	Quant./palette
9625_	Avec portes	183L	36/ 
9626_	Avec portes et roulettes	183L	20/ 
9628_	Avec ouverture latérale	183L	36/ 
9629_	Avec ouverture latérale et roulettes	183L	20/ 
9635_	Couvercle		80/ 

Les poignées présentées sur les photos sont un accessoire (chaque poignée est vendue séparément sous Réf. 9636_).



Réf. 9636_
Poignées

Réf. 962_
(ext.) 800x600x465mm
(int.) 760x560x450mm
183L



Couvercle Réf. 9635_ disponible






Réf. 9635_
(800 x 600 mm)

BACS POUR L'INDUSTRIE AGRO-ALIMENTAIRE série 961_


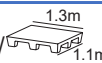
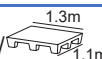
Basc ajourés



Réf.	Dim. ext.	Version	Quant./palette
9610_	600x400x59mm <i>Sur demande</i>	Sans Réhausses	190/ 
9611_	600x400x77mm <i>Sur demande</i>	Petites Réhausses	145/ 
9612_	600x400x92mm	Grandes Réhausses	100/ 


Bacs pleins



Réf.	Dim. ext.	Version	Quant./palette
9613_	600x400x59mm <i>Sur demande</i>	Sans Réhausses	190/ 
9614_	600x400x77mm <i>Sur demandet</i>	Petites Réhausses	145/ 
9615_	600x400x92mm	Grandes Réhausses	100/ 

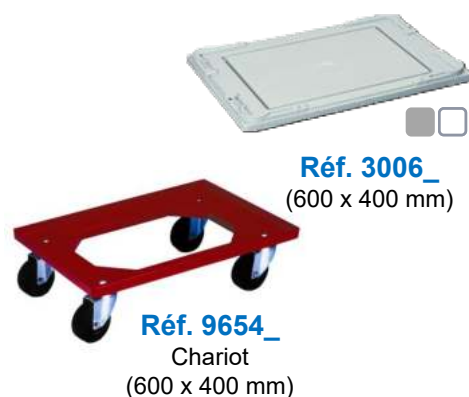
Bacs avec fond plein, parois ajourées



Réf.	Dim. ext.	Version	Quant./palette
9616_	600x400x59mm	Sans Réhausses	190/ 
9617_	600x400x77mm	Petites Réhausses	145/ 
9618_	600x400x92mm <i>Sur demande</i>	Grandes Réhausses	100/ 

Bacs gerbables pour le transport et le stockage d'une large gamme de produits (pain, pâtisseries, fromages, viandes, hamburgers, pâtes, fruits, légumes, etc.).

Couvercle et Chariot disponibles.

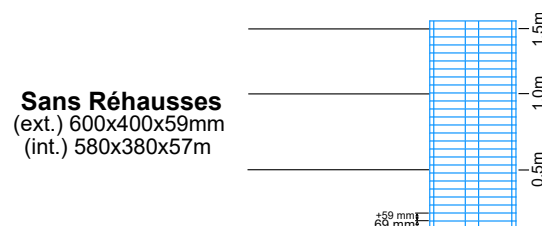

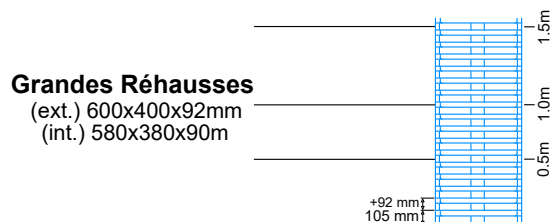


Réf. 3006_ (600 x 400 mm)

Réf. 9654_ Chariot (600 x 400 mm)

Sur demande, 3 autres modèles peuvent être produits:

- avec fond ajouré, parois pleines, sans réhausses
- avec fond ajouré, parois pleines, petites réhausses
- avec fond ajouré, parois pleines, grandes réhausses



Sur demande: Personnalisation du bac avec le nom de la société, l'adresse ou le logo.

Palettes




2281_



Réf. 2281_
Charge (Kg)

Statique	Dynamique
1000	800


Réf.	Dim. ext.	KG	Quant./palette
2281_	1200x800x150mm	6,9	50/ 

Les palettes sont conformes au contact alimentaire d'après la réglementation européenne.

Avec 9 pieds (sans semelles).

Ne convient pas pour utilisation en rayonnage.

Emboîtables pour réduire le volume occupé.




SEAUX INVIOlables ET SEAU RECTANGULAIRE

Seaux avec couvercle inviolable

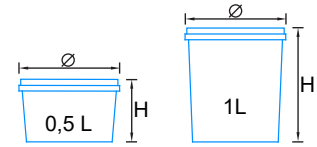


Blanc, ou fond transparent avec couvercle blanc

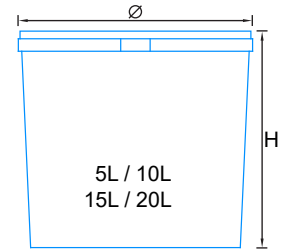


Blanc

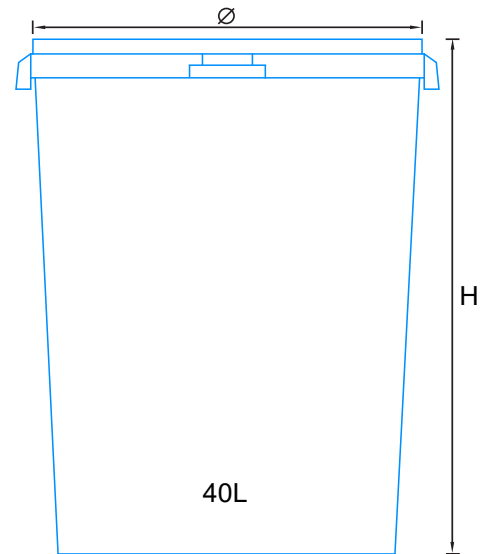
Seaux conformes au contact alimentaire d'après la réglementation européenne.







SANS ANSE



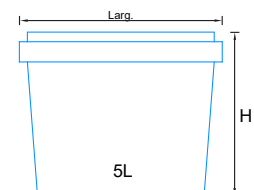
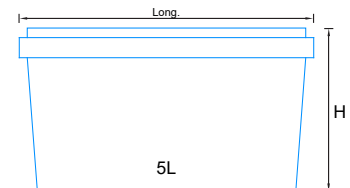
AVEC ANSE




AVEC 2 POIGNÉES

Réf.	Dim. ext.	Cap. L		Quant./palette
		Nominale	Totale	
9083_	Ø120xH78mm	0,5	0,6	5500/  1.2m / 0.8m
9093_	Ø120xH135mm	1	1,1	3300/  1.2m / 0.8m
911_ _	Ø202xH218mm	5	5,2	800/  1.2m / 400/  0.8m
9123_	Ø275xH247mm	10	10,3	480/  1.2m / 240/  1m
9713_	Ø309xH275mm	15	15,5	396/  1.2m / 1m
9133_	Ø340xH335mm	20	23	288/  1.2m / 1m
9222_	Ø380xH510mm	40	44	180/  1.2m / 0.8m

Seau rectangulaire



AVEC ANSE

Réf.	Dim. Ext.	Cap. L		Quant./palette
		Nominale	Totale	
9561_	290x198x152mm Sur demande	5	5,9	1000/  1.3m / 1.1m

POTS INVOLABLES AVEC COUVERCLE À PRESSION












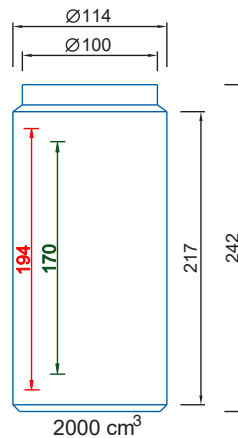
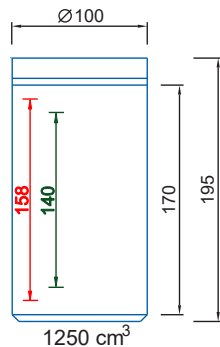
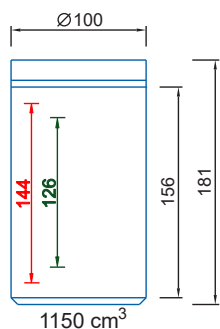
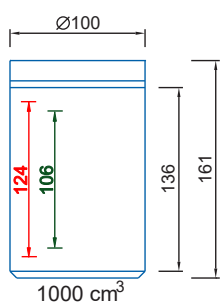
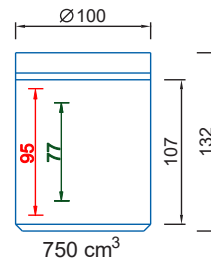
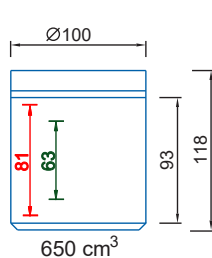
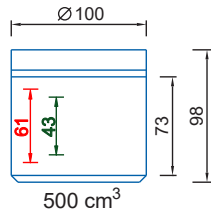
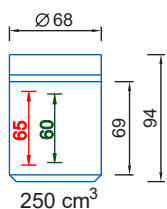
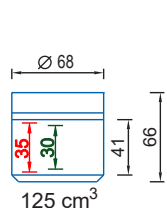
Pots conformes au contact alimentaire d'après la réglementation européenne.

Inviolabilité assurée par une languette qu'il faut retirer pour ouvrir le pot.



Les pots sont fabriqués en polyéthylène haute densité et les couvercles en polyéthylène basse densité.

Ref.	Ext. dim.	Cap.	Quant./pallet
9470_	Ø68xH66mm	125cm ³	2400/ 
9390_	Ø68xH194mm	250cm ³	2160/ 
9370_	Ø100xH98mm	500cm ³	1440/ 
9371_	Ø100xH118mm Sur demande	650cm ³	1440/ 
9372_	Ø100xH132mm Sur demande	750cm ³	1440/ 
9380_	Ø100xH161mm	1000cm ³	1152/ 
9381_	Ø100xH181mm Sur demande	1150cm ³	1152/ 
9382_	Ø100xH195mm Sur demande	1250cm ³	1152/ 
9271_	Ø100xH242mm	2000cm ³	1152/ 



Hauteur maximale d'étiquette (mm)
Hauteur maximale d'impression (mm)

POUBELLES (À TRI SÉLECTIF)

Poubelles 60L







Poubelle pour collecte sélective des déchets

Poubelle à pédale 60L Réf. 9580_ disponible en :


- Blanc, ou :
- Gris avec couvercle bleu, jaune, vert ou gris clair.



Réf.	Dim. ext.	Cap.	Quant./palette
7880_	680x450x120mm	60L	110/  1.3m 1.1m
9570_	585x435x360mm	60L	80/  1.3m 1.1m
9580_	730x430x400mm	60L	18/  1.3m 1.1m
9590_	680x435x345mm	60L	57/  1.3m 1.1m

Poubelle à couvercle basculant 60L Réf. 9590_ disponible en :



- Gris avec couvercle bleu, jaune, vert ou gris clair.



Poubelles à couvercle va-et-vient basculant



Sur demande: Sérigraphie (jusqu'à 4 couleurs) disponible sur couvercle et/ou poubelle Réf. 9224_.

Réf.	Dim. ext.	Cap.	Quant./palette
8901_	390x200x200mm	8L	360/  1.2m 1m
9224_	90x420(Ø380)mm	40L	126/  1.2m 0.8m




POUBELLES (À TRI SÉLECTIF)/ POUBELLES À DÉCHETS

Poubelles sans couvercle



8900_
□



0230_ 0240_
■ ■ ■ ■


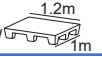

Poubelle sans couvercle Réf. 7900_.

Poubelle avec couvercle Réf. 7901_.

Couvercle Réf. 7902_ disponible.



Réf. 7902_
■

Réf.	Dim. ext	Cap.	Quant./palette
8900_	295x195x195mm	8L	780/  1.2m 1m
0230_	217x160x290mm	6,2L	560/  1.2m 1m
0240_	217x255x290mm	13,5L	380/  1.2m 1m

Poubelle 80L



■ 7900_





■ 7901_

Exemples d'utilisation

Nettoyage urbain



PSAplast ne vend pas ce chariot

Réf.	Dim. ext.	Cap.	Quant./palette
7900_	Ø480X670mm	80L	44/  1.2m 1m
7901_	Ø480X670mm	80L	40/  1.2m 1m

CAISSES-PALETTES

Pleines



Ajourées



Couvercle 1,2x1m disponible sous Réf. P794L_

Réf.	Semelles	Ext. dim. (mm)	Int. dim. (mm)	Cap.	Réf.	Semelles
P742T0N_	2	1200x1000x1200	1127x927x1044	1120	P741T0N_	2
P742E0N_	2-R	1200x1000x1200	1127x927x1044	1120	P741E0N_	2-R
P742U0N_	3	1200x1000x1200	1127x927x1044	1120	P741U0N_	3
P742F0N_	3-R	1200x1000x1200	1127x927x1044	1120	P741F0N_	3-R

R = Semelles démontables (version plus résistante)

CENTRO 2030

Os Fundos Europeus mais próximos de si.



**Cofinanciado pela
União Europeia**